
INSCRIPCIÓN A TORNEOS F.I.P.



INTRODUCCIÓN

Los torneos y rankings de la FIP están gestionados a través de una plataforma llamada Setteo (www.setteo.com). Se recomienda, pero no es obligatorio, descargar la aplicación Setteo para la notificación en tiempo real de los partidos y una mejor comunicación con los organizadores del torneo a parte de disfrutar de varias funcionalidades sociales e informativas (Live Score, Streaming, etc...)

El objetivo de este tutorial es guiarle a través del proceso de inscripción en un torneo FIP en Setteo. Existen 2 fases:

- Obtener su PADEL-PIN (Su compañero también debe tener un Padel-Pin válido)
- Apuntarse al torneo.

FASE 1: CONSEGUIR SU PADEL-PIN

El PADEL-PIN es su número de identificación de jugador Padel internacional. Es obligatorio tener un Padel-PIN para la inscripción al torneo. Su Padel-PIN es válido por un año (hasta el 31 de diciembre de cada año). La tarjeta PADEL-PIN siempre esta disponible en su perfil de Setteo en "Mis documentos".

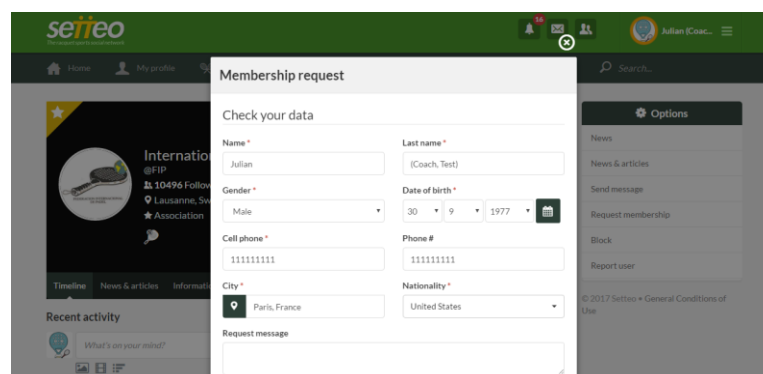
- a- IR A LA PAGINA WEB DE LA FIP: www.padelfip.com/padel-pin/
Haz click en “SOLICITAR PADEL-PIN”. Estaras redirigido a la pagina de la FIP en Setteo. Haz click en “SOLICITAR PADEL-PIN”.



PASO 1A

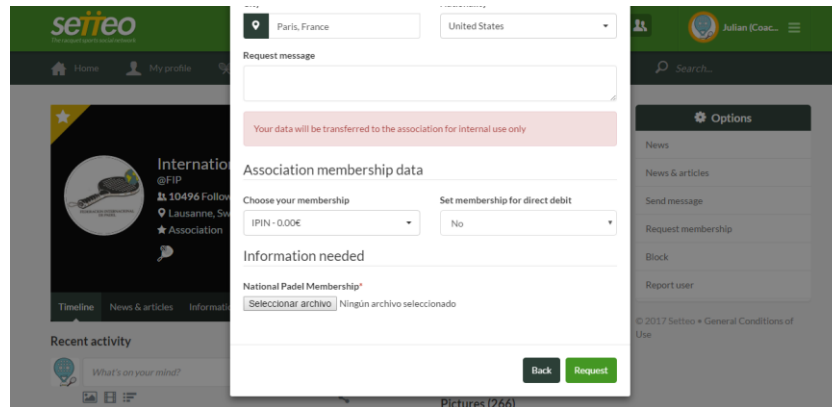
- b- COMPROBAR QUE TUS DATOS ESTEN COMPLETOS

(Si no te has registrado en Setteo antes, tendras que rellenar un formulario extra para apuntarte a la plataforma. Es imprescindible revisar tu correo y validar la cuenta para futuros accesos. Ojo: El correo puede llegar a SPAM).



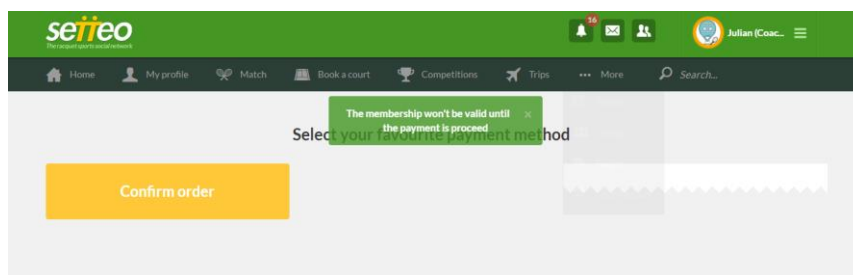
PASO 1B

c- HAZ CLICK EN “SOLICITAR”



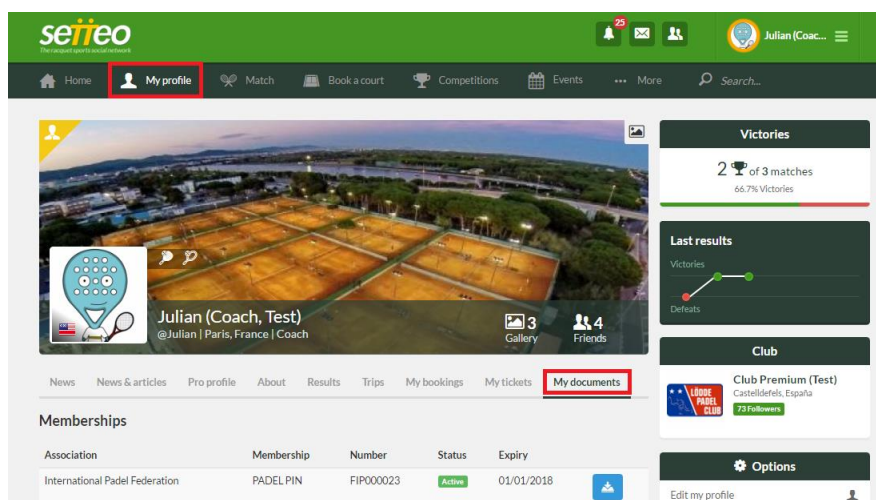
PASO 1C

d- HAZ CLICK EN “CONFIRMAR PEDIDO”



PASO 1D




e- COMPROBAR QUE SU TARJETA PADEL-PIN ESTA DISPONIBLE
(Ir a “Mi Perfil” y selecciona “Mis documentos”)



PASO 1E

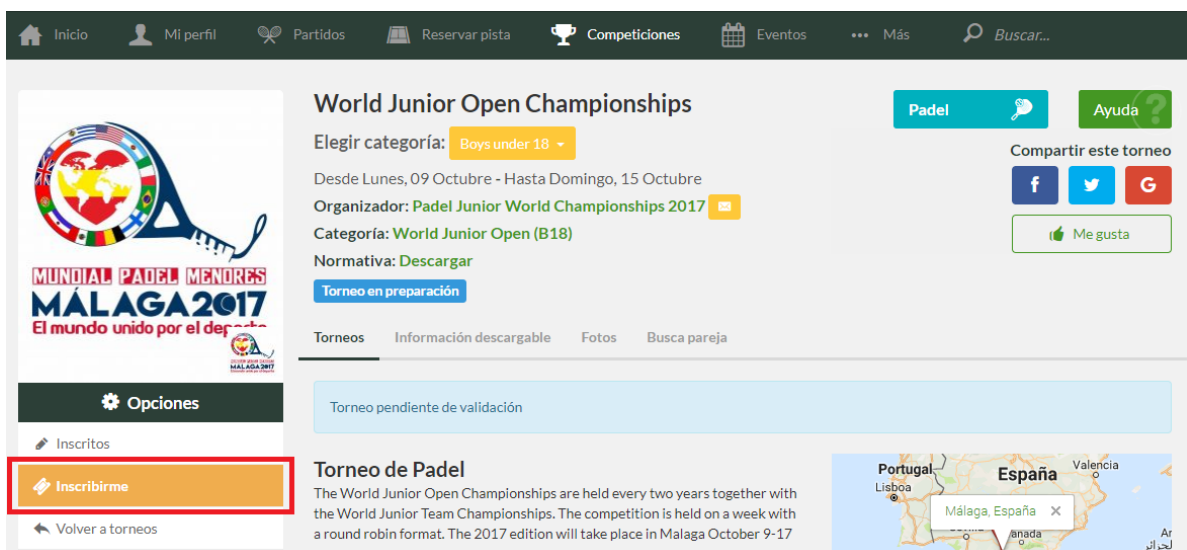
PASO 2: INSCRIBIRSE AL TORNEO

- a- **COMPROBAR QUE SU PAREJA TIENE TAMBIÉN UN PADEL-PIN**
(Debe conocer el nombre de su pareja así como su pádel-pin para el registro)
- b- **CONECTARSE A SETTEO** (www.setteo.com) con su email y contraseña de acceso. (Click [aquí](#) si olvidaste tu contraseña)
- c- **IR A LA WEB DE LA FIP** (Sección Torneos): www.padelfip.com/tournaments/. Haz click en el torneo al cual quieres apuntarte

	From: 09-10-2017	World Junior Open Championships
	Until: 15-10-2017	Location: Málaga, España
	From: 16-10-2017	PADEL CHALLENGER
	Until: 22-10-2017	Location: Valencia, España
	From: 22-10-2017	Universidad Anáhuac Norte Open
	Until: 29-10-2017	Location: México, D.F.

PASO 2C

- d- **HAZ CLICK EN “INSCRIBIRME”**



The screenshot shows the website interface for the World Junior Open Championships. The navigation bar at the top includes 'Inicio', 'Mi perfil', 'Partidos', 'Reservar pista', 'Competiciones', 'Eventos', 'Más', and a search bar. The main content area features a large banner for the 'MUNDIAL PADEL MENORES MALAGA 2017' with the tagline 'El mundo unido por el deporte'. Below the banner, there are options for 'Inscritos' and 'Inscribirme' (highlighted with a red box), and a 'Volver a torneos' button. The tournament details include: 'World Junior Open Championships', 'Elegir categoría: Boys under 18', 'Desde Lunes, 09 Octubre - Hasta Domingo, 15 Octubre', 'Organizador: Padel Junior World Championships 2017', 'Categoría: World Junior Open (B18)', and 'Normativa: Descargar'. There are also social media sharing options for Facebook, Twitter, and Google+, and a 'Me gusta' button. A map of Spain shows the location of Málaga. The bottom of the page has a 'Torneo pendiente de validación' message and a 'Torneo de Padel' section with a description of the event.

PASO 2D

e- SELECCIONA TU CATEGORÍA Y CONTINUA

(Solo las categorías a las cuales puedes participar estan disponibles)

Elegir categoría de inscripción

Confirma la categoría para inscribirte

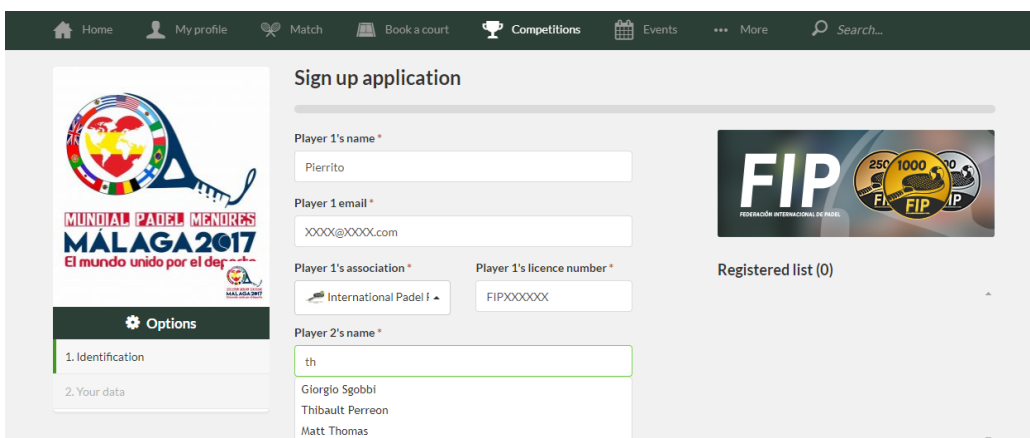
Boys under 18

Cancelar Continuar

PASO 2E

f- COMPRUEBA TUS DATOS Y ELIGE A TU PAREJA

El formulario tendra ya tus datos si estas logueado a Setteo y si tienes un Padel-PIN válido. En la casilla "Nombre del jugador 2", comienza a escribir el nombre de tu pareja y elija dentro la lista. Si no encuentras tu pareja en la lista, comprueba nuevamente que tiene un Padel-PIN válido y verifica su nombre tal como aparece en su tarjeta Padel-PIN. Una vez seleccionado tu pareja, haga clic en "Continuar".



PASO 2F

TU INSCRIPCION ESTA FINALIZADA

(Importante: Pregunta a tu pareja de validar la inscripción. Recibira un email de validación)

You have successfully registered

Congratulations Pierrito Menor!
Your sign up request is complete and verified

Close